

# Erläuterungen zu den Kopiervorlagen

Das Material soll Dir als Lehrkraft die Möglichkeit geben, dem großen Differenzierungsbedarf, bspw. in der Inklusion, durch möglichst wenig Zeitaufwand gerecht zu werden. In dreifacher Differenzierung stehen Dir Angebote aus den Bereichen Deutsch, Mathematik, Wahrnehmung und Sachwissen zur Verfügung. Die Kopiervorlagen setzen natürlich eine vorherige Auseinandersetzung mit dem jeweiligen Thema voraus. In der Regel kannst Du mit dem vorliegenden Material sowohl Schüler\*innen ohne als auch Schüler\*innen mit Lese- und Schreibfähigkeit ansprechen und am Lerngegenstand abholen.

## Die dreifache Differenzierung bietet Dir folgende Möglichkeiten:

- Anwendung zur inneren Differenzierung
- einsetzbar in verschiedenen Jahrgangsstufen
- einsetzbar in verschiedenen Schulformen
- einsetzbar in jahrgangsübergreifenden Lerngruppen
- einsetzbar im inklusiven Unterricht der Grundschule.

### Advance Organizer



Für die Unterrichtseinheit kann der Einsatz eines Advance Organizers die Schüler\*innen beim Lernen unterstützen. Bei dieser Übersicht sind die Themen in unabhängiger Zeitfolge behandelbar. Die Übersicht ist zunächst schwarz unterlegt. Ist ein Themenbereich besprochen, kann dieser farbig markiert werden. Die Schüler\*innen sehen stets, welcher Inhalt noch offen ist und welcher bereits behandelt wurde.


Idealerweise sollte man den Advance Organizer im DIN-A3-Format ausdrucken (Vorlage auf den nächsten beiden Seiten).

# Körperteile des Löwen



Schneide die Bilder auf der nächsten Seite aus.

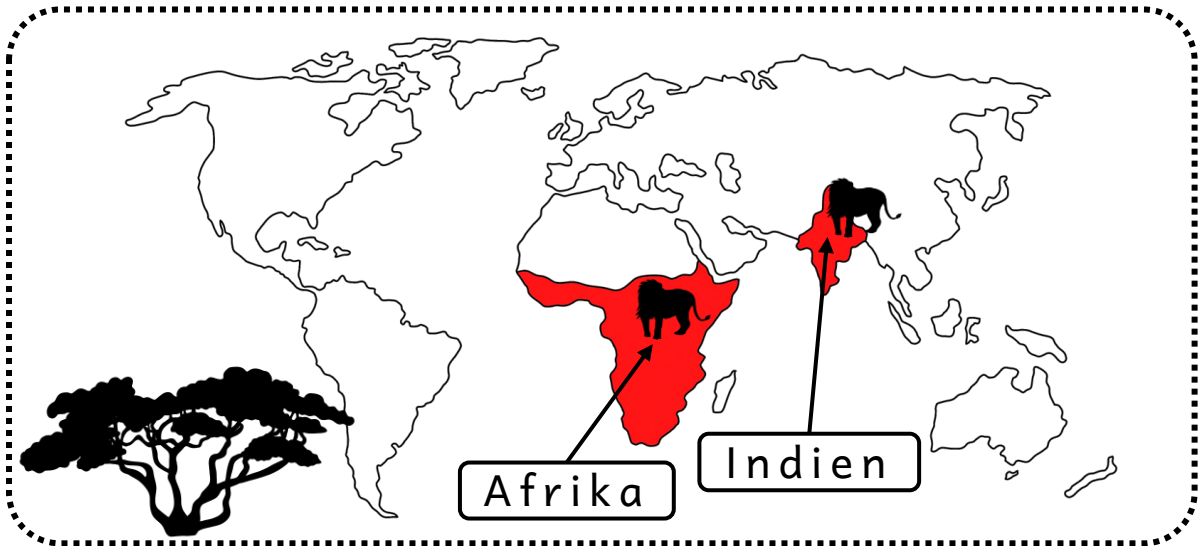
Klebe die Ausschnitte an die passende Stelle.



# Der Lebensraum (Info-Text)



Auf dieser Seite kannst du dich über den Lebensraum des Löwen informieren.



Löwen sind sehr anpassungsfähig und können in verschiedenen Landschaften leben. Der bevorzugte Lebensraum des Löwen ist die Savanne, ein tropisches Grasland mit einzeln stehenden Baumgruppen und Sträuchern.

Aufgrund der Jagd auf Löwen durch die Menschen sind die Bestände und damit die Lebensräume des Löwen in den letzten Jahren sehr klein geworden. Die Löwen sind heute nur noch in Afrika, südlich der Sahara, zu finden. Ein geringer Restbestand lebt in einem kleinen Gebiet in Indien.

Da die Löwen vom Aussterben bedroht sind, leben sie heute überwiegend in geschützten Nationalparks.

# Viel zu viel?



Rechne die Aufgaben und male in den passenden Farben aus.

gelb

$15 - 14 = \underline{\quad}$

$3 + 5 = \underline{\quad}$

$11 + 4 = \underline{\quad}$

lila

$7 + 9 = \underline{\quad}$

$19 - 17 = \underline{\quad}$

$6 + 3 = \underline{\quad}$

blau

$5 + 5 = \underline{\quad}$

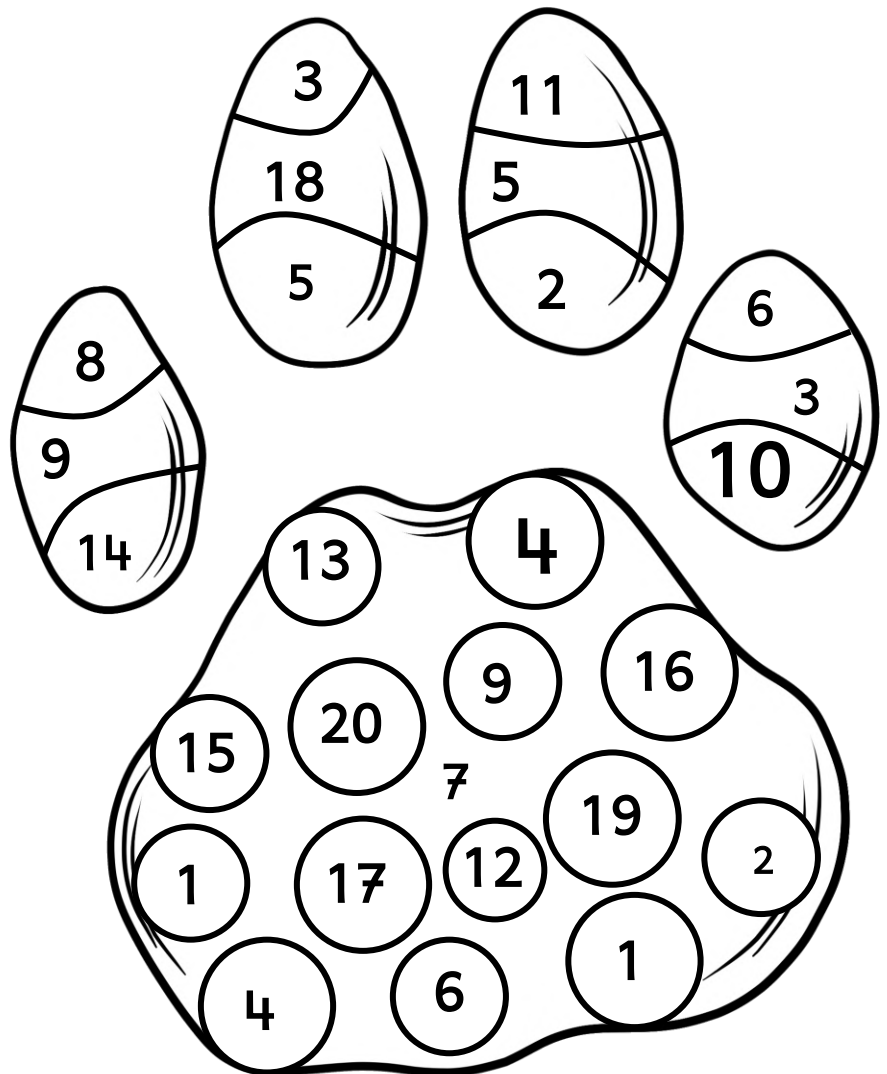
$6 + 11 = \underline{\quad}$

$19 - 16 = \underline{\quad}$

schwarz

$6 + 5 = \underline{\quad}$

$11 - 7 = \underline{\quad}$



rot

$3 + 15 = \underline{\quad}$

$16 - 11 = \underline{\quad}$

$6 + 6 = \underline{\quad}$

grün

$5 + 8 = \underline{\quad}$

$18 - 12 = \underline{\quad}$

$6 + 13 = \underline{\quad}$

braun

$2 + 5 = \underline{\quad}$

$17 - 3 = \underline{\quad}$

$7 + 13 = \underline{\quad}$




# Erläuterungen zum Lapbook

Auf den folgenden Seiten erhältst Du eine Sammlung von Vorlagen für die Erstellung eines Lapbooks zum Thema <<der Löwe>>. Die Schüler\*innen können die einzelnen Bestandteile teilweise noch erarbeiten und setzen sich somit auch spielerisch mit der Thematik auseinander. Das Lapbook beinhaltet folgende Bereiche:

- der Lebensraum des Löwen
- der Körper des Löwen
- die Nahrung des Löwen
- die Feinde des Löwen
- das soziale Leben des Löwen
- die größten Raubkatzen



# Das Leben des Löwen



# Erläuterungen zum Flipbook

Ein weiterer kreativer Zugang zur Thematik bietet das Aufgabenformat <<Flipbook>>. Auf diese Weise erstellen die Schüler\*innen eine Gesamtübersicht zur Unterrichtsthematik und setzen sich intensiver mit dem Inhalt auseinander. Die fünf Kategorien des Flipbooks stehen in zweifacher Differenzierung zur Verfügung und werden von den Schüler\*innen selbst erarbeitet. Im letzten Unterpunkt müssen die Schüler\*innen den Lebensraum der Löwen auf einer Landkarte markieren und die richtige Landschaft ankreuzen (und benennen). Die folgende Grafik zeigt die 5 Kategorien an.

|   |
|---|
|  <p>Der Löwe</p> <p>von:</p> |
| <b>1. Der Körper</b>  |
| <b>2. Die Raubkatzen</b>  |
| <b>3. Die Nahrung</b>   |
| <b>4. Die Feinde</b>  |
| <b>5. Der Lebensraum</b>  |

# Erläuterungen zum Tafelmaterial

Das folgende Tafelmaterial kann Dir eine Unterstützung sein, um das Unterrichtsthema anschaulicher darzustellen. Es behandelt den Lebensraum, Nahrung, Feinde und das Sozialverhalten des Löwen. Zudem werden die drei größten Raubkatzen der Welt vorgestellt. Mittels Bildkarten und Info-Texten können sich die Schüler\*innen den thematischen Inhalt individuell erarbeiten.

## Die Jagd


Löwen jagen zumeist bei Dunkelheit oder in den kühlen Morgenstunden.



## Die Nahrung

Die meisten Löwen fressen Antilopen, Büffel, Gazellen, Gnus und Zebras.

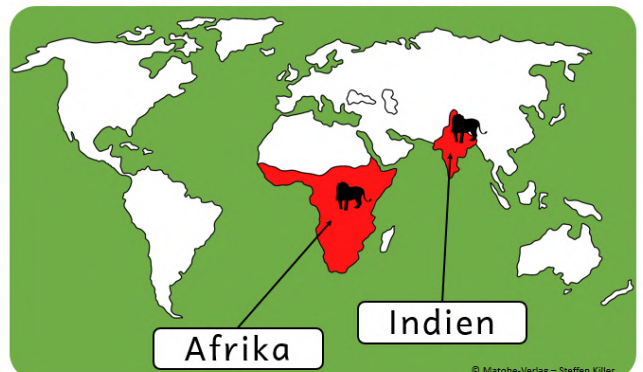
Für einige Löwen zählen auch Elefanten, Flusspferde und Giraffen zu den Beutetieren.



das Zebra

© Matobe-Verlag – Steffen Killer

## Der Lebensraum





# Die Nahrung des Löwen

